




## Mokymosi scenarijaus šablonas pildymui:

<b>Pavadinimas</b>	Drabužių pagal užsakymus siuvimas
<b>Tema</b>	Petinių drabužių su pamušalu siuvimas
<b>Klasės lygis</b>	Po 12 klasių
<b>Trukmė</b>	2 pamokos
<b>Uždaviniai</b>	Mokiniai, Moodle aplinkoje, peržiūrėję pateiktą medžiagą, vaizdo siužetus, susipažins su petinių drabužių su pamušalu, siuvimo technologija.
<b>Pedagoginiai metodai</b>	Interaktyvus mokymosi metodai – Moodle aplinkoje mokymasis, įsivertinimas, vertinimas.
<b>Struktūra</b>	<ul style="list-style-type: none"> <li>• Diskusija: petinių drabužių su pamušalu siuvimo technologija, technologinis eiliškumas.</li> <li>• Teorijos pateikimas – Petinių drabužių su pamušalu siuvimas.</li> <li>• Testas – įsivertinimas, vertinimas.</li> <li>• Pamokos refleksija.</li> </ul>
<b>Medžiagos/Ištekiai</b>	Techninės priemonės, įranga, medžiagos petiniam drabužiui pasiūti.
<b>Išankstiniai reikalavimai</b>	Demonstruoti jau turimus ir įgytus gebėjimus pasiūti gaminį, VMA Moodle paskyra-prisijungimas.
<b>Veiklos ir vykdymo eiga</b>	<ul style="list-style-type: none"> <li>• Įgytos žinios arba įgūdžiai, kuriuos besimokantieji turėtų turėti.</li> <li>• Teorijos pateikimas – Moodle aplinkoje susipažįsta su pateiktomis skaidrėmis, vaizdo medžiaga.</li> </ul>

	<p>▼ <b>PETINIŲ DRABUŽIŲ SU PAMUŠALU SIUVIMAS</b></p>  <p> Petinių drabužių su pamušalu siuvimas.</p> <ul style="list-style-type: none"> <li>• Testas – įsivertinimas, vertinimas. Moodle aplinkoje sukurtas testas. Galima naudotis pateikta medžiaga, internetu.</li> </ul> <div data-bbox="639 745 1390 891" style="border: 1px solid black; padding: 5px; margin: 10px 0;">  Testas „PETINIŲ DRABUŽIŲ SU PAMUŠALU SIUVIMAS“     </div> <ul style="list-style-type: none"> <li>• Pamokos refleksija. Pav.: Mokiniai answergarden.ch aplinkoje atsako į klausimą „Gaminio technologinis eiliškumas“</li> </ul>
<b>Užduočių vertinimas / Įvertinimas</b>	Pažymys: testo Moodle aplinkoje rezultatai. Gautų rezultatų answergarden.ch aplinkoje aptarimas.
<b>Plėtra/Pritaikymas</b>	Įgautus įgūdžius naudoja siuvinių kūrime ir taiko individualiai figūrai
<b>Papildomos pastabos</b>	Pamokos laiko planavimas.
<b>Priedai / Nuorodos</b>	<a href="http://www.spalvotiaudiniai.lt">www.spalvotiaudiniai.lt</a> <a href="http://www.siuvimostilius.lt">www.siuvimostilius.lt</a> <a href="http://www.darau.lt">www.darau.lt</a> Įvairūs madų žurnalai